

INGECONTROL S. A.

NIT. 860.050.146-0

BALANCE GENERAL A 31 DE DICIEMBRE DE 2014

ACTIVO	\$	NOTAS	PASIVO Y PATRIMONIO	\$	NOTAS
ACTIVO CORRIENTE			PASIVO CORRIENTE		
CAJA	11.708.260,00		OBLIGACIONES BANCARIAS	383.197.382,62	
BANCOS		(3)	PROVEEDORES	160.776.720,68	
CUENTAS DE AHORRO	102.548,00	(3)	COSTOS Y GASTOS POR PAGAR	71.117.895,00	
INVERSIONES EN TITULOS	1.665.077.357,35	(4)	IMPUESTOS POR PAGAR	170.107.599,25	
INVENTARIOS	75.377.988,86		RETENCIONES Y APORTES DE NOMINA	449.975.425,00	(9)
CLIENTES	5.396.275.622,39	(5)	ACREEDORES VARIOS	180.101.242,00	
ANTICIPOS Y AVANCES	1.339.117.916,76	(7)	TOTAL CUENTAS POR PAGAR	1.415.276.266,55	
ANTICIPOS IMPUESTOS Y CONTRIBUCIONES	5.566.821.867,42				
PRESTAMOS A PARTICULARES CON GARANTIA	14.633.467,00	(6)			
TOTAL ACTIVO CORRIENTE	14.069.115.027,78		IMPUESTOS GRAVAMENES Y TASAS	1.210.190.665,00	
			SOBRE LAS VENTAS POR PAGAR E ICA	1.210.190.665,00	
			TOTAL IMPTOS GRAVAMENES Y TASAS	1.210.190.665,00	

PROPIEDAD PLANTA Y EQUIPO			OBLIGACIONES LABORALES		
MAQUINARIA Y EQUIPO	481.640.030,27		SALARIOS POR PAGAR	277.624.255,00	
EQUIPO DE OFICINA	252.455.887,00		CESANTIAS CONSOLIDADAS	549.244.172,00	
EQUIPO DE COMPUTO Y COMUNICACION	404.885.577,00		INTERESES SOBRE CESANTIAS	113.478.516,00	
FLOTA Y EQUIPO DE TRANSPORTE	3.329.425.053,00		VACACIONES CONSOLIDADAS	547.666.975,00	
TOTAL PROPIEDAD PLANTA Y EQUIPO	4.468.406.547,27		TOTAL OBLIGACIONES LABORALES	1.488.073.918,00	
DEPRECIACION ACUMULADA	-1.746.845.532,80				
TOTAL PROPIEDAD PLANTA Y EQUIPO NETO	2.721.561.014,47	(8)	ANTICIPOS Y AVANCES RECIBIDOS		
			SOBRE CONTRATOS	311.700.169,33	
			TOTAL ANTICIPOS Y AVANCES RECIBIDOS	311.700.169,33	
			TOTAL PASIVO CORRIENTE	4.425.181.019,88	

(10)

PASIVO LARGO PLAZO			OBLIGACIONES BANCARIAS	1.841.490.035,24	
			DEUDAS CON ACCIONISTAS	750.000.000,00	
			TOTAL PASIVO A LARGO PLAZO	2.591.490.035,24	
			TOTAL PASIVO	7.016.671.055,12	

(11)

PATRIMONIO			CAPITAL AUTORIZADO Y PAGADO	800.000.000,00	
			RESERVAS	400.724.223,73	
			RESULTADOS DEL EJERCICIO	5.690.774.625,24	
			UTILIDADES ACUMULADAS	2.882.506.137,16	
			TOTAL PATRIMONIO	9.774.004.987,13	

TOTAL ACTIVO	16.790.676.042,25		TOTAL PASIVO Y PATRIMONIO	16.790.676.042,25	
--------------	-------------------	--	---------------------------	-------------------	--

Jose Manuel Camacho Quiros
 JOSE MANUEL CAMACHO QUIROS
 REPRESENTANTE LEGAL



Marlene Coté de Ducón
 MARLENE COTÉ DE DUCON
 REVISOR FISCAL T.P. 8064-T

Sandra Judith Serrano Salazar
 SANDRA JUDITH SERRANO SALAZAR
 CONTADOR PUBLICO T.P. 86808-T

INGECONTROL S.A.

PRINCIPALES INDICES FINANCIEROS AÑO 2014

CAPITAL DE TRABAJO	Activo corriente o circulante - Pasivo corriente o circulante	9.643.934.008	Representa el margen de seguridad que tiene la empresa para cumplir con sus obligaciones a corto plazo. Mide o evalúa la liquidez necesaria para que el ente continúe funcionando fluidamente. Entre más alto el índice mayor liquidez
LIQUIDEZ	Activo corriente o circulante = pasivo corriente o circulante o exigible a corto plazo	14.069.115.028 4.425.181.020	3,18
SOLIDEZ	Activo Total = Pasivo Total	16.790.676.042 7.016.671.055	2,39
ENDEUDAMIENTO	Pasivo Total X 100 = Activo Total	701.667.105.512 16.790.676.042	41,79

 JOSE MANUEL CAMACHO Q. REPRESENTANTE LEGAL	 SANDRA J. SERRANO SALAZAR CONTADOR T.P. 86808-T
--	--

INGECONTROL S. A.


NIT. 860,050,146-0

ESTADO DE RESULTADOS DE ENERO 01 al 31 DE DICIEMBRE DE 2014

	NOTAS (12)	NOTAS (13)
INGRESOS OPERACIONALES		43.826.406.416,00
ACTIVIDADES EMPRESARIALES CONSULTOR	43.306.078.922,00	
ACTIVIDADES CONEXAS	\$ 520.327.494,00	
COSTO DE OPERACIÓN		32.431.701.259,13
MANO DE OBRA DIRECTA	26.027.763.877,50	
COSTOS DE VENTAS	6.403.937.381,63	
UTILIDAD BRUTA EN VENTAS		11.394.705.156,87
EGRESOS OPERACIONALES		5.452.934.281,70
GASTOS DE ADMINISTRACION	5.452.934.281,70	
UTILIDAD OPERACIONAL		5.941.770.875,17
INGRESOS NO OPERACIONALES		459.051.471,60
FINANCIEROS	29.039.328,60	
DIVERSOS	430.012.143,00	
EGRESOS NO OPERACIONALES		710.047.720,53
GASTOS FINANCIEROS	656.192.120,53	
GASTOS EXTRAORDINARIOS	53.855.600,00	
UTILIDAD ANTES DE IMPUESTOS		5.690.774.626,24
PROVISION IMPUESTO RENTA	1.422.693.656,56	
PROVISION IMPUESTO CREE	512.169.716,36	
UTILIDAD NETA DEL EJERCICIO		3.755.911.253,32


JOSE MANUEL CAMACHO QUIROS
 REPRESENTANTE LEGAL


MARLENE COTE DE DUCON
 REVISOR FISCAL T.P. 8064-T


SANDRA JUDITH SERRANO SALAZAR
 CONTADOR T.P. 86808-T


INGECONTROL S. A.


NIT. 860,050,146-0


ESTADO DE RESULTADOS DE ENERO 01 al 31 DE DICIEMBRE DE 2014

		NOTAS
INGRESOS OPERACIONALES		
ACTIVIDADES EMPRESARIALES CONSULTC	43.306.078.922,00	(10)
ACTIVIDADES CONEXAS	520.327.494,00	
COSTO DE OPERACIÓN		
MANO DE OBRA DIRECTA	26.027.763.877,50	(11)
COSTOS DE VENTAS	6.403.937.381,63	
UTILIDAD BRUTA EN VENTAS		
EGRESOS OPERACIONALES		
GASTOS DE ADMINISTRACION	5.452.934.281,70	
UTILIDAD OPERACIONAL		
INGRESOS NO OPERACIONALES		
FINANCIEROS		
DIVERSOS	29.039.328,60	
EGRESOS NO OPERACIONALES		
GASTOS FINANCIEROS	656.192.120,53	
GASTOS EXTRAORDINARIOS	53.855.600,00	
UTILIDAD ANTES DE IMPUESTOS		
PROVISION IMPUESTO RENTA	5.690.774.626,24	
PROVISION IMPUESTO CREE	1.422.693.656,56	
UTILIDAD NETA DEL EJERCICIO		
	512.169.716,36	
	<u>3.755.911.253,32</u>	
GASTO POR DEPRECIACION		
GASTOS DE AMORTIZACION		
	716.731.193,00	

EBITDA = >


JOSE MANUEL CAMACHO Q.
REPRESENTANTE LEGAL


MARLENE COTE DE DUCON
REVISOR FISCAL
T.P. 8064 - T


SANDRA V. SERRANO SALAZAR
CONTADOR
T.P. 86808- T

6.658.502.068,17

INGECONTROL S. A.

NIT. 860.050.146-0
BALANCE GENERAL COMPARATIVO

	2014	2013	2014	2013
ACTIVO				
CORRIENTE				
CAJA	11.708.260,00	16.087.750,00		
BANCOS	102.548,00	124.008.828,19		
TOTAL	<u>11.810.808,00</u>	<u>140.096.578,19</u>		
INVERSIONES				
TITULOS	1.665.077.357,35	1.058.730.951,03		
TOTAL	<u>1.665.077.357,35</u>	<u>1.058.730.951,03</u>		
DEUDORES				
CLIENTES NACIONALES	5.396.275.622,39	2.823.082.553,00		
ANTICIPOS A PROVEEDORES	99.808.050,00	52.769.268,00		
ANTICIPOS A TRABAJADORES	36.972.445,45	37.819.546,00		
ANTICIPOS DE IMPUESTOS	5.566.821.867,42	3.929.151.558,70		
DEPOSITOS EN GARANTIA	1.196.085.421,31	210.223.883,00		
CUENTAS POR COBRAR A TERCEROS	14.633.467,00	288.154.417,00		
ANTICIPOS A CONTRATISTAS	6.252.000,00	7.926.088,00		
TOTAL	<u>12.316.848.873,57</u>	<u>7.349.107.293,70</u>		
INVENTARIOS				
TOTAL	75.377.988,86	123.166.084,36		
TOTAL ACTIVO CORRIENTE.	<u>75.377.988,86</u>	<u>123.166.084,36</u>		
TOTAL	<u>14.069.115.028</u>	<u>8.671.100.887,28</u>		
PROPIEDADES, PLANTA Y EQUIPO				
MAQUINARIA Y EQUIPO	481.640.030,27	443.666.030,27		
EQUIPO DE OFICINA	252.455.887,00	252.455.887,00		
EQUIPO DE COMPUTACION Y COMUNICACION	404.885.577,00	342.353.577,00		
FLOTA Y EQUIPO DE TRANSPORTE	3.329.425.053,00	1.184.425.053,00		
DEPRECIACION ACUMULADA	-1.746.845.532,80	-1.030.114.339,80		
TOTAL	<u>2.721.561.014</u>	<u>1.192.766.207,47</u>		
TOTAL ACTIVO	<u>16.790.676.042,25</u>	<u>9.863.887.094,75</u>		
PASIVO				
CORRIENTE				
OBLIGACIONES FINANCIERAS	383.197.382,62	96.037.381,16		
PROVEEDORES NACIONALES	160.776.720,68	370.314.662,93		
COSTOS Y GASTOS POR PAGAR	71.117.896,00	20.716.866,00		
IMPUESTOS POR PAGAR	170.107.599,25	94.386.741,00		
RETENCIONES Y APORTES DE NOMINA	449.975.426,00	531.266.776,00		
ACREEDORES VARIOS	180.101.242,00	288.174.199,00		
TOTAL CUENTAS POR PAGAR	<u>1.415.276.266,55</u>	<u>1.400.896.626,09</u>		
IMPUESTOS GRAVAMENES Y TASAS	1.210.190.666,00	819.143.156,00		
TOTAL IMPUESTOS GRAVAMENES Y TASAS	<u>1.210.190.666,00</u>	<u>819.143.156,00</u>		
OBLIGACIONES LABORALES	277.624.255,00	827.298.649,00		
SALARIOS POR PAGAR	549.244.172,00	30.477.464,00		
CESANTIAS CONSOLIDADAS	173.478.516,00	30.477.464,00		
INTERESES SOBRE LAS CESANTIAS	547.666.975,00	284.697.970,00		
VACACIONES CONSOLIDADAS	1.488.013.918,00	1.142.434.083,00		
TOTAL OBLIGACIONES LABORALES	<u>1.488.013.918,00</u>	<u>1.142.434.083,00</u>		
ANTICIPOS Y AVANCES RECIBIDOS	311.700.189,33	111.466.421,00		
SOBRE CONTRATOS	311.700.189,33	111.466.421,00		
TOTAL ANTICIPOS Y AVANCES RECIBIDOS	<u>311.700.189,33</u>	<u>111.466.421,00</u>		
TOTAL PASIVO CORRIENTE	<u>4.425.181.019,88</u>	<u>3.473.940.286,09</u>		
PASIVO LARGO PLAZO				
OBLIGACIONES BANCARIAS	1.841.490.035,24	1.042.965.693,07		
DEUDAS CON ACCIONISTAS	750.000.000,00	954.900.000,00		
TOTAL PASIVO A LARGO PLAZO	<u>2.591.490.035,24</u>	<u>1.997.865.693,07</u>		
TOTAL PASIVO	<u>7.016.671.055,12</u>	<u>5.471.805.979,16</u>		
PATRIMONIO				
CAPITAL SOCIAL	800.000.000,00	800.000.000,00		
RESERVAS	400.724.223,73	303.336.585,73		
RESULTADOS ACUMULADOS DEL EJERCICIO	5.690.774.626,24	2.314.868.148,26		
UTILIDADES DEL EJERCICIO	2.882.508.137,16	973.876.381,60		
TOTAL	<u>9.774.004.987,13</u>	<u>4.392.081.115,59</u>		
TOTAL PASIVO Y PATRIMONIO	<u>16.790.676.042,25</u>	<u>9.863.887.094,75</u>		

Manuel Camacho Quiros
JOSE MANUEL CAMACHO QUIROS
REPRESENTANTE LEGAL

Marlene Cote de Ducou
MARLENE COTE DE DUCON
REVISOR FISCAL T.P. 8064-T


Sandra Judith Serrano Salazar
SANDRA JUDITH SERRANO SALAZAR
CONTADOR T.P. 86808-T


INGECONTROL S. A.


NIT. 860.050.146-0

ESTADO DE RESULTADOS COMPARATIVO

	2.014	2.013
INGRESOS OPERACIONALES	43.826.406.416,00	32.548.843.934,00
ACTIVIDADES EMPRESARIALES CONSULTORIA	43.306.078.922,00	32.055.162.289,00
ACTIVIDADES CONEXAS	520.327.494,00	493.681.645,00
COSTO DE OPERACIÓN	32.431.701.259,13	28.222.557.616,06
MANO DE OBRA DIRECTA	26.027.763.877,50	24.113.003.577,00
COSTOS DE VENTAS	6.403.937.381,63	4.109.554.039,06
UTILIDAD BRUTA EN VENTAS	11.394.705.156,87	4.326.286.317,94
EGRESOS OPERACIONALES	5.452.934.281,70	3.095.925.555,03
GASTOS DE ADMINISTRACION	5.452.934.281,70	3.095.925.555,03
UTILIDAD OPERACIONAL	5.941.770.875,17	1.230.360.762,91
INGRESOS NO OPERACIONALES	459.051.471,60	423.413.207,70
FINANCIEROS	29.039.328,60	18.806.837,39
DIVERSOS	430.012.143,00	404.606.370,31
EGRESOS NO OPERACIONALES	710.047.720,53	679.897.589,01
GASTOS FINANCIEROS	656.192.120,53	672.312.156,01
GASTOS EXTRAORDINARIOS	53.855.600,00	7.585.433,00
UTILIDAD ANTES DE IMPUESTOS	5.690.774.626,24	973.876.381,60
PROVISION IMPUESTO RENTA	1.422.693.656,56	243.469.095,40
PROVISION IMPUESTO CREE	512.169.716,36	87.648.874,34
UTILIDAD NETA DEL EJERCICIO	3.755.911.253,32	642.758.411,86


JOSE MANUEL CAMACHO QUIROS
 REPRESENTANTE LEGAL


MARLENE COTE DE DUCON
 REVISOR FISCAL T.P. 8064- T



SANDRA JUDITH SERRANO SALAZAR
 CONTADOR T.P. 86808- T

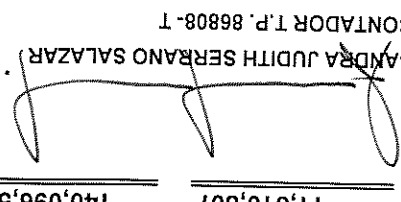
INGECONTROL S.A.

ESTADOS DE FLUJOS DE EFECTIVO

AÑOS TERMINADOS EL 31 DE DICIEMBRE DE 2013 Y 2012


	2014	2013
Flujos de efectivo pro actividades de operación		
Utilidad neta del ejercicio	5,690,774,626	973,876,382
Ajustes para conciliar la utilidad neta del año con el efectivo neto provisto por las actividades de operación:		
Amortizaciones	716,731,193	110,653,573
Depreciación	0	0
Cambios en los activos y pasivos:		
Deudores	-4,967,741,580	-961,802,861
Inventarios	47,788,076	-119,609,363
Proveedores	-209,537,943	161,586,586
Costos y Gastos por pagar	50,401,030	-93,644,170
Retenciones por pagar	75,959,672	-5,973,872
Deudas con accionistas	-204,900,000	91,105,644
Impuestos gravámenes y tasas	390,808,696	-8,293,421
Retenciones y aportes de nomina	-81,291,350	101,979,529
Acreedores varios	-108,072,957	112,439,569
Obligaciones laborales	345,579,835	663,285,753
Anticipos y avances	200,233,748	81,466,421
Efectivo neto provisto por actividades de operación	1,946,733,046	1,107,069,769
Flujo de efectivo por actividades de inversión		
Adiciones de propiedad, planta y equipo	-2,245,506,000	-976,909,722
Aumento inversiones	-606,346,406	-572,935,158
Disminucion utilidades acumuladas	-308,850,755	-528,379,595
Flujo de efectivo por actividades financieras	-3,160,703,161	-2,078,224,476
Aumento neto en el efectivo	1,085,684,344	1,064,005,307
Efectivo al comienzo del año	140,096,578	92,850,600
Efectivo al final del año	<u>11,810,807</u>	<u>140,096,578</u>


 JOSE MANUEL CAMACHO QUIROS
 REPRESENTANTE LEGAL
 REVISOR FISCAL T.P. 8064-T


 SANDRA JUDITH SERRANO SALAZAR
 CONTADOR T.P. 86808-T

INGECONTROL S.A.
ESTADOS DE CAMBIOS EN LA SITUACION FINANCIERA
AÑOS TERMINADOS EL 31 DE DICIEMBRE DE 2014 Y 2013

RECURSOS FINANCIEROS GENERADOS POR		2014	2013
Utilidad neta del ejercicio		5,690,774,626	973,876,382
Mas (menos) partida que no afectan el capital de trabajo		716,731,193	110,653,573
Depreciación		0	0
Amortizaciones		0	0
Capital de trabajo generado por la operación		6,407,505,819	1,084,529,955
(Aumento) disminución de propiedades, planta y equipo		-2,245,506,000	-976,909,722
Disminucion Cambio utilidades acumuladas		-308,850,755	-528,379,595
Total capital de trabajo utilizado		-2,554,356,755	-1,505,289,317
Aumento en el Capital de Trabajo		3,853,149,065	-420,759,363
Análisis de los cambios en el capital de trabajo			
Aumento (disminución) en el activo corriente		-128,285,770	92,850,600
Disponble		606,346,406	572,935,158
Inversiones		4,967,741,580	961,802,861
Deudores		-47,788,076	119,609,363
Inventarios		-1,085,684,344	-1,064,005,307
Obligaciones Financieras		209,537,943	-161,586,586
Proveedores		-50,401,030	93,644,170
Costos y Gastos por pagar		-75,959,672	5,973,872
Retenciones por pagar		204,900,000	-91,105,644
Deudas con accionistas		-390,808,696	8,293,421
Impuestos gravámenes y tasas		81,291,350	-101,979,529
Retenciones y aportes de nomina		108,072,957	-112,439,569
Acreedores varios		-345,579,835	-663,285,753
Obligaciones laborales		-200,233,748	-81,466,421
Anticipos y avances		3,853,149,065	-420,759,363
AUMENTO EN EL CAPITAL DE TRABAJO		3,853,149,065	-420,759,363


JOSE MANUEL CAMACHO QUIROS
 REPRESENTANTE-LEGAL
 MARLENE COTE DE DUCON
 REVISOR FISCAL T.P. 8064-T
 SANDRA JUDITH SERRANO SALAZAR
 CONTADOR T.P. 86808-T


INGECONTROL S.A.


NIT 860,050,146

ESTADO DE CAMBIOS EN EL PATRIMONIO

ITEMS	SALDO A 31/12/13	MOVIMIENTO DEBITO	MOVIMIENTO CREDITO	SALDO A 31/12/14
CAPITAL SOCIAL	\$ -	\$ -	\$ -	\$ -
CAPITAL AUTORIZADO SUSC. PAGADO	\$ 800.000.000,00	\$ -	\$ -	\$ 800.000.000,00
RESERVAS OBLIGATORIAS	\$ 303.336.585,73	\$ -	\$ 97.387.638,00	\$ 400.724.223,73
REVALORIZ. PATRIMONIO	\$ -	\$ -	\$ -	\$ -
UTILIDAD DEL EJERCICIO	\$ 968.043.792,45	\$ 968.043.792,45	\$ 5.690.774.626,24	\$ 5.690.774.626,24
UTILIDADES ACUMULADAS	\$ 2.314.868.148,26	\$ 632.375.737,81	\$ 1.200.013.726,71	\$ 2.882.506.137,16
TOTALES	\$ 2.655.477.677,58	\$ 1.600.419.530,26	\$ 6.988.175.990,95	\$ 9.774.004.987,13



JOSE MANUEL CAMACHO Q.
 REPRESENTANTE LEGAL



MARLENE COTE DE DUCON
 REVISOR FISCAL
 T.P. 8064 - T



SANDRA J. SERRANO SALAZAR
 CONTADOR
 T.P. 86808- T

INGECONTROL S.A.
PROYECTO DE DISTRIBUCION DE UTILIDADES
AÑO 2014

UTILIDAD ANTES DE IMPORNTA	\$	5.690.774.626,24
PROVISION DE IMPORNTA Y CREE	\$	-1.934.863.372,92
UTILIDAD NETA	\$	3.755.911.253,32
RESERVA LEGAL	\$	-
UTILIDAD A DISPOSICIÓN DE LA ASAMBLEA DE ACCIONISTAS	\$	3.755.911.253,32


JOSE MANUEL CAMACHO Q.
REPRESENTANTE-REVISOR FISCAL
T.P. 8064 - T


MARLENE CÔTE DE DUCON
REVISOR FISCAL
T.P. 8064 - T


SANDRA J. SERRANO SALAZAR
CONTADOR
T.P. 86808-T

NOTAS A LOS ESTADOS FINANCIEROS

(Expresadas en miles de pesos colombianos)

Años terminados en 31 de Diciembre de 2014 y 2013

NOTA 1 - ENTE ECONOMICO

La Empresa INGECONTROL S.A., es una entidad de carácter privado, creada el día 27 de agosto de 1976 con vencimiento el día 06 de julio de 2.018 debidamente registrada en la cámara de comercio de Bogotá el día 27 de agosto de 1976 bajo la matrícula No. 00078548

NOTA 2 – POLITICAS Y PRACTICAS CONTABLES

Las siguientes políticas de aceptación general en Colombia, son aplicadas por la Empresa para el manejo de su contabilidad y para la preparación de sus estados financieros, siguiendo las directrices de la legislación colombiana vigente hasta el 31 de Diciembre de 2014, cumpliendo con los principios de contabilidad generalmente aceptados en Colombia, fijadas por el Código de Comercio y sus normas reglamentarias.

Período contable

Conforme a las disposiciones legales, el período contable utilizado por la Empresa es anual calendario, es decir, del 1° de Enero al 31 de Diciembre. Por lo tanto, al finalizar cada anualidad la Empresa emite la información financiera y el resultado de sus operaciones con indicación de la fecha de inicio y terminación del cierre del periodo.

Unidad monetaria

La unidad monetaria utilizada por la Empresa es el peso colombiano y en dicha moneda están expresados los estados financieros, a menos que se indique lo contrario.

Inventarios

Este rubro corresponde a los insumos requeridos en la desarrollo de la actividad del centro de costos Ecotelhado , su control es por el sistema de inventario periódico.

Propiedades, planta & Equipo

Son contabilizadas al Costo de adquisición en el cual se incluyen también los gastos de financiación , ocasionados por su adquisición hasta que se encuentren en condiciones de utilización. Las adiciones y mejoras se suman al costo de cada activo, los gastos por reparaciones y mantenimiento se cargan a los resultados en la medida en que se incurran.



Depreciaciones

La depreciación se calcula sobre el costo del activo , se utiliza el método de línea recta sobre la vida útil probable del activo, a su vez. La utilidad o pérdida en la venta o retiro de propiedad, planta y equipo es reconocida en las operaciones del año que se efectúa la transacción.

Construcciones y Edificaciones	5%
Maquinaria y Equipo	10%
Muebles y Enseres	10%
Vehículos y Computadoras	20%

Efectivo y equivalentes de efectivo

El efectivo en caja, bancos, fondos a la vista con una realización menor a 90 días son considerados efectivo y equivalentes de efectivo para efectos del estado de flujo de fondos.

Obligaciones Laborales

Mensualmente se efectúan provisiones, las cuales al final del año se consolidan individualmente por cada empleado ajustando las diferencias.


Reconocimiento de Ingresos, Costos y Gastos

Los ingresos y gastos se reconocen mediante el cumplimiento de las normas de realización, asociación y asignación, de tal manera que se logre el cómputo correcto del resultado neto del periodo.

Los ingresos se obtienen por la facturación sobre servicios de consultoría e Interventoría en proyectos de gestión administrativa y técnica en empresas del sector petrolero y en menor porcentaje en actividades conexas de arquitectura paisajista.

NOTA 3 - BANCOS

El saldo de este rubro corresponde a sumas depositadas en cuentas bancarias y fondos de caja menor en los diferentes proyectos a la vista de disponibilidad inmediata, no tienen restricción alguna.



NOTA 7 – ANTICIPOS Y AVANCES

Concepto / Año	2014	2013
A Proveedores	99.808.050,00	52.769.268
A trabajadores	36.972.445,45	45.745.614
Depósitos en Garantía Ecotelhado	305.907,00	4.851.448
Depósitos en Garantía	1.195.779.514,31	205.372.435
A Contratistas	6.252.000,00	
TOTAL	1.339.117.916,76	308.738.765

Los Depósitos dados en garantía corresponden a los valores retenidos por los clientes de cada valor facturado de acuerdo con lo pactado en los contratos, los cuales serán reintegrados con base en la liquidación del contrato o por algún incumplimiento establecido en el desarrollo del contrato.

NOTA 8 – PROPIEDADES PLANTA & EQUIPO

Concepto / Año	2014	2013
Maquinaria & Equipo	481.640.030	443.666.030.27
Equipo de Oficina	252.455.887	252.455.887.00
Equipo de Cómputo	404.885.577	342.353.577.00
Equipo de Transporte	3.329.425.053	1.184.425.053.00
Depreciación Acumulada	-1.746.845.533	-1.030.114.339.80
TOTAL	2.721.563.028,47	1.192.786.207,47

El incremento en Maquinaria & Equipo, Equipo de Oficina se debió básicamente a la compra de nuevos elementos para la prestación del servicio de la Empresa, de igual forma debido al incremento de personal se vio reflejado en la compra de Equipos de Computo para adaptar cada lugar de trabajo.

El incremento en Equipo de transporte corresponde a 50 vehículos adquiridos mediante leasing financiero a Davivienda para desarrollo del contrato con Occidental de Colombia.

NOTA 9 – RETENCIONES Y APORTES DE NOMINA

Concepto / Año	2014	2013
Aportes EPS	222.096.249	215.801.212
Aportes Riesgos Profesionales	108.281.007	148.449.103
Aporte Sena , ICBF,Caja	119.598.170	167.016.461
TOTAL	449.977.440,00	531.268.789,00

Corresponde a la causación de los pagos que se deben efectuar en el mes siguiente, E.P.S. CAJA DE COMPENSACION FAMILAR, INSTITUTO COLOMBIANO DE BIENESTAR FAMILAR, SENA y A. R. P.

NOTA 10. OBLIGACIONES A LARGO PLAZO.

Este rubro obedece a Créditos con la entidad financiera Davivienda y préstamos de Socios los cuales se encuentran debidamente soportados.

NOTA 11. RESULTADO DEL EJERCICIO

Se determinó depurando la utilidad contable, siendo esta el resultado de las operaciones durante el ejercicio que generaron ingresos tanto operacionales como no operacionales, de los cuales descontamos los costos de prestación del servicio y gastos generales de administración y financieros observados durante el ejercicio para determinar una utilidad antes de impuesto.

NOTA 12. INGRESOS OPERACIONALES

Concepto / Año	2014	2013
Ingresos Operacionales	43.826.406.416	32.548.843.934
TOTAL	43.826.406.416	32.548.843.934

El aumento corresponde a nuevos proyectos con Occidental Andina , New Granada , Ecopetrol, Oleoducto Central de los llanos, Agencia Nacional de Hidrocarburos y Pacific Rubiales.

NOTA 13. COSTO DE OPERACIÓN

El principal rubro esta constituido por la mano de obra y desde luego por sus prestaciones sociales, por tratarse de una empresa de servicios por medio de la cual realiza y desarrolla los diferentes proyectos en interventorias y consultorias a sus clientes, se detalla a continuación:

Concepto / Año	2014	2013
Mano de Obra Directa	26.027.763.877,50	24.113.003.577,00
Costos ventas	6.403.937.381,63	4.109.554.039,06
TOTAL	32.431.701.259,13	28.222.557.616,06


SANDRA JUDITH SERRANO SALAZAR
 CONTADOR
 T.P. 86808 - T


MARLENE COTE DE DUCÓN
 REVISOR FISCAL
 T.P. 8064 - T

**Dictamen del Revisor Fiscal
sobre los Estados Financieros de Ingecontrol S.A.,
cortados al 31 de diciembre de 2014**

He examinado el balance general de Ingecontrol S. A., cortado al 31 de diciembre de 2014 y los correspondientes estados de resultados, cambios en el patrimonio, cambios en la situación financiera y flujos de efectivo, por el año que terminó en esa fecha. Estos estados financieros son responsabilidad de la administración de la sociedad. Una de mis funciones consiste en examinarlos y expresar una opinión sobre ellos.

Obtuve las informaciones necesarias para cumplir con mis funciones y efectué los exámenes de acuerdo con procedimientos aconsejados por la técnica de interventoría de cuentas y las normas de auditoría generalmente aceptadas en Colombia.

Mi labor como revisor fiscal comprende, entre otras cosas, el examen con base en pruebas selectivas de las evidencias que soportan la veracidad, los montos y las correspondientes revelaciones en los estados financieros; además, incluye el análisis de las normas contables utilizadas y de las estimaciones hechas por la administración de la empresa, así como la evaluación de los estados financieros en conjunto. Considero que las conclusiones de las pruebas que realicé proporcionan una base confiable para fundamentar el dictamen que expreso más adelante.

En mi concepto, la contabilidad se llevó de acuerdo con las normas legales y la técnica contable y las operaciones registradas se ajustan a los estatutos y a las decisiones de la asamblea de accionistas y de la junta directiva.

En mi opinión, los estados financieros mencionados, tomados fielmente de los libros y adjuntos a este dictamen presentan razonablemente la situación financiera de Ingecontrol S. A. al 31 de diciembre de 2014, así como los resultados de sus operaciones, los cambios en el patrimonio, los cambios en la situación financiera y los flujos de efectivo por el año terminado en esa fecha, de conformidad con las normas de contabilidad generalmente aceptadas para Colombia, establecidas en el decreto 2649 de 1993 y normas complementarias.

En cumplimiento de lo exigido por el artículo 11 del decreto reglamentario 1406 de 1999, hago constar que esta sociedad efectuó en forma correcta y oportuna sus aportes al sistema de seguridad social, durante el año 2014.

Dictamen suscrito el 20 de Marzo de 2015.



MARLENE LARITZA COTE DE DUCÓN

T. P. 8.064 – T

Revisora Fiscal